

ДИДАКТИЧЕСКАЯ ИГРА «ВСЕ ЦВЕТА РАДУГИ»

Зайцева Александра Валерьевна воспитатель

ГБОУ СОШ № 14 СПДС № 18 «Радуга»

г.о. Жигулевск


Цель: продолжать знакомиться с понятием «спектр цвета», сопоставлять с природным явлением (радуга).

Задача: определять цвета, входящие в спектр цвета и их последовательность.


Описание игры: игра состоит из дидактического поля, где изображены силуэты семи воздушных шаров, а также отдельные разноцветные карточки-шары. Предлагается несколько вариантов игры:

Правила игры:


Вариант 1. Задача участников игры – разложить семь цветных карточек-шаров в правильной спектральной последовательности, используя популярную речевую фразу -подсказку (Каждый Охотник Желает Знать Где Сидит Фазан, в которой, последовательность слов и первые буквы соответствуют цвету радуги.



Вариант 2. Участникам игры предлагается помимо семи карточек-шаров дополнительные цвета и оттенки. Задача детей – выбрать те карточки-шары, которые входят в состав радуги, и расположить их в правильной последовательности.



Вариант 3. Ведущий раскладывает шары в спектральной последовательности, нарушая последовательность двух и более цветов. Задача детей – обнаружить ошибку и ее исправить.



Используемый материал:



Литература: <https://www.maam.ru/detskijasad/didakticheskie-igry-cvetovedenie.html>