



№1 январь 2023

Ежеквартальный выпуск

СПДС № 18 "Радуга" г.о.Жигулевск

Детский журнал «Детство без опасности»

(приложение к "Радужным вестям")



**Дорогие друзья, перед вами первый номер журнала
«Детство без опасности».**

Наш журнал предназначен для детей и их родителей. В этом журнале, вы узнаете об очень серьезных темах: что делать, если ты дома один, а в дверь стучит незнакомец? Можно ли играть на проезжей части? Как правильно себя вести в чрезвычайной ситуации?

На эти и многие другие вопросы вы найдёте ответы в нашем новом журнале.

А помогут вам разобраться в сложных ситуациях Ваня и Маша. Им по пять лет, они ходят в детский сад. Ребята живут рядом и давно дружат. А ещё у них есть друзья, которые отвечают на их вопросы и объясняют, как избежать беды.



А это наши друзья.
Они будут учить нас, как избежать опасных ситуаций, и как прийти на помощь, если это понадобится.




Давайте знакомиться!!!

Светофоркин

помогает соблюдать правила дорожного движения и поведения на дороге

Капелька

очень любит природу и призывает нас беречь её



Пожаркин

знает всё об огне, и всегда подскажет как избежать пожара

Знайка

Знает много интересного любит головоломки, загадки и предлагает разгадывать их вместе.



Безопаскин

поможет в любой трудной или опасной ситуации, даст правильный совет



Пилюльки

разбирается в болезнях травмах, и рекомендует своими советами, как не заболеть



Советы Светофоркина



Мама: Ты знаешь, Миша, каждое утро когда мы с мамой идем в детский сад, я вижу как взрослые с детьми перебегают дорогу. Правильно ли это?


Миша: Думаю, Нет! А давай послушаем, что говорит Светофоркин!

Соблюдай ПДД не окажешься в беде!

ПРАВИЛА ДОРОЖНОГО ДВИЖЕНИЯ



Пешеходный переход
От беды убержёт!
Все дороги на пути
По нему переходи!




Первым делом нужно нам
Посмотреть по сторонам:
Слева, справа путь свободен?
Значит, смело переходим!



Если же машина рядом,
Пропустить её нам надо!
Мы немного подождём
И спокойно перейдём.



Если транспорт тут и там,
Перейти так сложно нам!
Пусть на помощь здесь придёт
Нам подземный переход!



Вот зелёный свет зовёт
Смело двигаться вперёд.
Нынче главный - пешеход,
А потом - машин черёд!



Вот зажжётся красный свет.
Говорит: «Дороги нет!
Не бегите, не спешите,
Свет зелёный подождите!»



Никогда не забывай:
На дороге - не играй!
Здесь опасно заезваться!
Здесь не место баловаться!




Если тротуара нет,
Будь внимательней вдвойне!
По обочине иди,
Во все стороны гляди!



Задание от Знайки

Раскрась картинку правильно! И запомни!!!

Нам на улице не страшно,
Знаем все мы с давних пор:
Красный свет – идти опасно
Путь закрыл нам светофор.
Жёлтый свет горит – смотри,
Скоро сможет перейти.
Свет зеленый (не забудь!)
Говорит: «Свободен путь!»



Безопаскин напоминает!

Миша: Маша, а ты знаешь, я с дедушкой очень люблю ходить на зимнюю рыбалку! Но он мне всегда говорит, что нужно быть очень осторожным? А зачем, не пойму? Ведь зимой лед, как асфальт, очень крепкий!

Маша: Я думаю нам поможет наш друг Безопаскин!



ОСТОРОЖНО—ТОНКИЙ ЛЁД! ПОМНИ!

Зима! Скорее на коньки!

Какие славные деньки!

Но выходить на лёд нельзя,

Пока непрочен он, друзья,

Когда есть трещины на нём,

Когда вдруг потеплело днём...

Провалишься – придёт беда:

Зимой холодная вода...

Лёд непрочный: В устьях рек и притоках, в местах быстрого течения, около водной растительности, деревьев и камыша, рядом с промышленными предприятиями. Если под тобой затрещал лёд: не беги, не делай резких движений. Медленно и плавно ложись на лёд. Ползи в ту сторону, откуда пришел.

МЕРЫ ПРЕДОСТОРОЖНОСТИ И ПРАВИЛА ПОВЕДЕНИЯ НА ЛЬДУ



Помните! Быстрое оказание помощи попавшим в беду возможно только в зоне разрешённого перехода



Если под Вами затрещал лёд и появились трещины, не пугайтесь и не бегите от опасности! Плавно ложитесь на лёд и перекатывайтесь в безопасное место!



Осторожно! В этих местах даже после сильных морозов слабый лёд.



Замёрзшую реку лучше перейти на лыжах, при этом крепление лыж расстегните, лыжные палки держите в руках, не накидывая петли на кисти рук



Не выходите на лёд в одиночку! Не проверяйте прочность льда ногами! Будьте внимательны, осторожны и готовы в любую минуту к опасности!



Будьте осторожны! Под снегом могут быть полыньи, трещины и лунки.



Не играйте на льду и на покатом берегу реки или озера



Внимание! В таких местах под снегом могут быть глубокие трещины и разломы.

ТЕЛЕФОН ЕДИНОЙ СЛУЖБЫ СПАСЕНИЯ **112**

Советы Пилюлькина



Ребята все мы любим зиму, ведь как здорово скатиться с горки на тюбинге или ледянке.

Но есть правила, которые нужно соблюдать, чтобы не получить травму. Наш доктор Пилюлькин расскажет о некоторых из них.

Несколько правил катания на тубе

Правильная посадка

Садимся исключительно задней точкой, чтобы спина была на одном борту, а ноги на другом

Голова не должна быть запрокинута назад



На живот ложиться ни в коем случае нельзя

Руки должны обязательно дотягиваться до ручек ватрушки

Ноги должны быть на весу, а не болтаться, цепляясь за землю

Требования к горке

Трасса должна быть просматриваемой, без преград, обрывов и резких поворотов



Кататься лучше на склоне, не превышающем 20 градусов

Кататься желательно по одному
(если с ребенком, одной рукой крепко прижимать его к себе)



Задание от Знайки

Помоги лыжнику добраться до финиша.

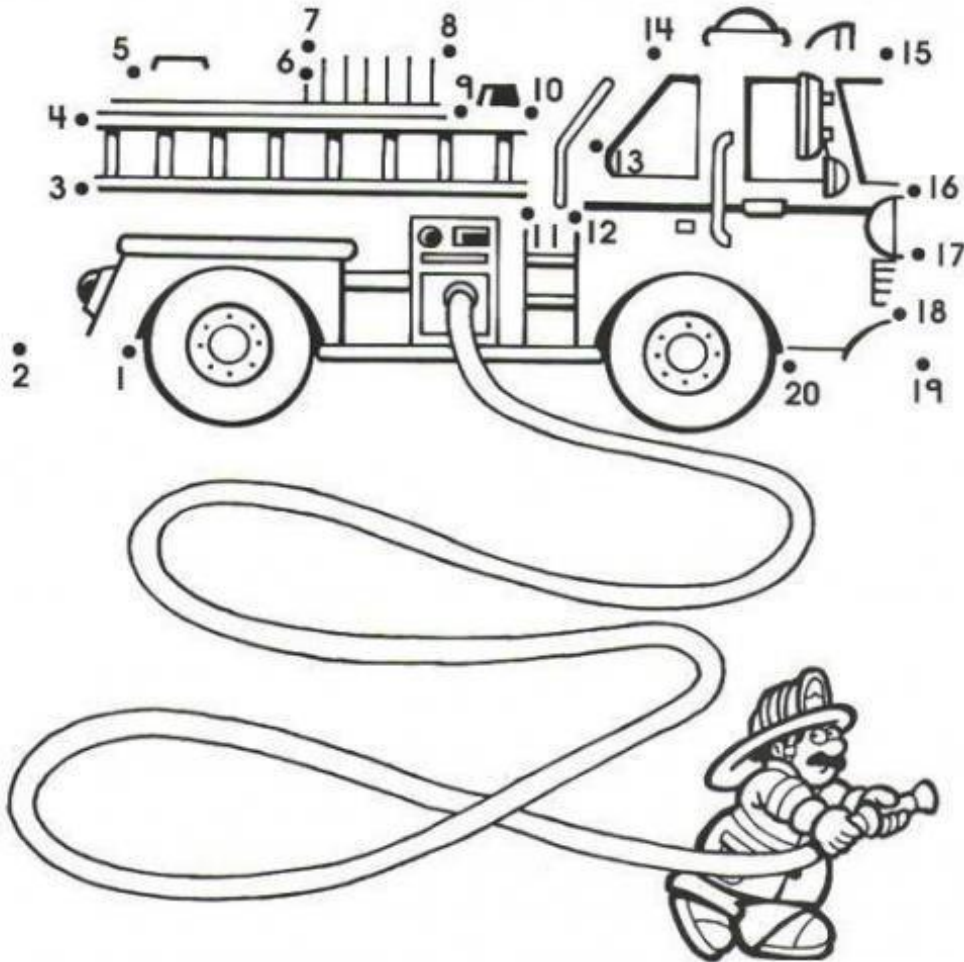
С картой и компасом лыжник бежит,
К финишу первым прийти он спешит.



НАЙДИ ОТЛИЧИЯ



Соедини точки и раскрась



Безопаскин и Знайкин

решили провести для вас викторину!



Уважаемые родители! Предлагаем Вам семейную викторину между членами Вашей семьи, поиграйте с детьми и взрослыми! Это увлекательно и познавательно!

"Сказочная безопасность"

Задача детей – определить, какое правило безопасности нарушено, и подумать, как можно было избежать беды.

«Сестрица Аленушка и братец Иванушка»

- Какое правило безопасности нарушено? (Иванушка не послушался взрослых) Как можно было бы избежать беды? (взять попить из дома)

«Колобок»

- Какое правило безопасности нарушено? (Убежал от взрослых, разговаривал с незнакомцами) Как можно было бы избежать беды? (не шуметь на весь лес, не привлекать к себе внимания)

«Волк и семеро козлят»

Почему с козлятами из сказки «Волк и семеро козлят» приключилась беда?

(Козлята не проверили, кто стоит за дверью.)

- Как им надо было поступить?

(Выглянуть из окошка и убедиться, что это мама. Спросить, как зовут козлят, это знала только Коза)

- Как вы помогли бы козлятам избежать беды?

(Сделали «глазок» в двери)

«Кот, петух и лиса»

Какое правило безопасности нарушено? (петушок разговаривал с незнакомцем, ничего нельзя брать у них)

«Красная шапочка»

«А беды могло бы не быть».

- Какие правила безопасности нарушила Красная Шапочка в лесу? (Заговорила с незнакомым волком, ответила на все интересующие его вопросы.)

- Как можно было избежать беды? (Не ходить в лес без взрослых, не шуметь в лесу, не привлекать к себе внимание, не рассказывать волку о бабушке.)

«Белоснежка»

- Какое правило безопасности нарушено? (Белоснежка разговаривала с незнакомцем, ничего нельзя брать у них)

Знатоки безопасности.

Предлагаем вместе с детьми ответить на вопросы.

1. По какой части дороги должен ходить пешеход? *(По тротуару)*
2. На какой сигнал светофора можно переходить улицу? *(На зелёный)*
3. Средство защиты от огня в помещении, транспорте. *(Огнетушитель)*
4. Где хранятся лекарства для оказания первой помощи или несложного домашнего лечения? *(В аптечке)*
5. Как называю людей, идущих по дороге? *(Пешеходы)*
6. Звучащий инструмент сотрудника ГИБДД. *(Свисток)*
7. Что на проезжей части опасно для пешехода? *(Транспорт)*
8. Животное, названием которого обозначают участок дороги для перехода? *(Зебра)*
9. Устройство, играющее важную роль в регулировании дорожного движения. *(Светофор)*
10. Как называется профессия людей, борющихся с огнём? *(Пожарные)*
11. Кусок ткани в виде длинной ленты для перевязки ран. *(Бинт)*
12. Прибор, с помощью которого измеряют температуру. *(Термометр)*

Дорогие наши читатели! В каждом номере журнала мы будем напоминать вам номера телефонов экстренных служб.



Телефон Единой службы спасения 112

Если ты сам вызываешь одну из служб, нужно сказать:

- что случилось;
- с кем это случилось;
- где это случилось (адрес называй четко и разборчиво);
- свое имя и фамилию.

Не забывай, что вызов экстренных служб – это не игрушки, нельзя баловаться, обманывать операторов. Последствия ложного звонка могут быть очень серьезными: твоим родителям придется выплачивать штраф, а тебя накажут. В то время, пока специальные службы будут реагировать на твой обман, где то могут пострадать люди, которым действительно требуется помощь.

*Редакторы газеты: Белозерова Марина Вениаминовна, воспитатель
Галушко Олеся Константиновна, старший воспитатель*