



№3

03, 2025

# ЖИГУЛЁВСКИЙ СВЕТОФОР

СП ДО «ДДЮТ «Успех» г. Жигулевск» ГБОУ СОШ №14 г.о. Жигулёвск



Вместе - за безопасность дорожного движения!



Педагоги Центра по профилактике ДДТТ  
и СП ДО «ДДЮТ «Успех» г. Жигулевск»  
ГБОУ СОШ № 14 г. Жигулевска  
поздравляют прекрасную половину  
человечества с праздником -  
Международным женским днем!

Добра, тепла и света вашему дому!  
Счастья вам, радости, удачи и любви!  
Пусть ваши жизненные дороги будут  
ровными, прямыми и безопасными!

## Памятка для родителей «Причины детского дорожно-транспортного травматизма»

- Переход дороги в неположенном месте, перед близко идущим транспортом.
- Катание на велосипеде, роликах, других самокатных средствах по проезжей части дороги.
- Невнимание к сигналам светофора. Переход проезжей части на красный или желтый сигналы светофора.
- Выход на проезжую часть из-за стоящих машин, сооружений, зеленых насаждений и других препятствий.
- Неправильный выбор места перехода дороги при посадке из маршрутного транспорта. Обход транспорта спереди или сзади.
- Незнание правил перехода перекрестка.
- Хожение по проезжей части при наличии тротуара.
- Бегство от опасности в потоке движущегося транспорта.
- Движение по загородной дороге по направлению движения транспорта.

Соблюдайте правила дорожного движения! Берегите своих детей!



### Внимание, весенние каникулы!

Перед началом и во время школьных весенних каникул дети больше времени проводят на улице, и возникает больше ситуаций, потенциально опасных для их здоровья и жизни.

Переход к весне зачастую оборачивается всплеском ДТП. Весной наблюдаются нестабильные погодные условия – минусовая температура воздуха ночью и плюсовая днем, дни становятся длиннее, солнце светит ярче. Яркое солнце коварно тем, что может ослепить как водителя, так и пешехода, когда оно светит прямо в глаза.

Автолюбителям необходимо помнить, что, проезжая вблизи образовательных учреждений и мест скопления детей, нужно снизить скорость и быть всегда готовыми к возможному внезапному выходу ребенка на проезжую часть. Не стоит также забывать, что перевозка детей до 12 лет должна осуществляться с использованием специального детского удерживающего устройства. Обязательно пристегивайте ребенка, когда путешествуете вместе.

Чтобы не произошло трагедии, родителям рекомендуем напомнить ребятам о правилах безопасного поведения на улицах и дорогах, повторить со своими детьми особые правила поведения на улице:

1. Переходите дорогу осторожно – ведь водители надеются на собственный опыт и не принимают в расчет изменившиеся погодные условия.
2. Внимательность – залог безопасности. Не отвлекайтесь, когда идете по улице.
3. Зонт, капюшон, головные уборы с козырьком ограничивают обзор. Помните об этом, когда переходите дорогу!

Объясните ребенку, где, когда и как можно переходить проезжую часть, к чему могут привести нарушения Правил дорожного движения, как правильно вести себя в той или иной ситуации.

Обращаем внимание родителей, что в темное время суток водители могут не заметить ребенка, поэтому, по возможности, следует надевать яркую одежду, а лучше иметь на ней световозвращатели - фликеры. Наличие у пешеходов световозвращающих элементов в одежде, помогает водителю заметить его издалека и заблаговременно снизить скорость. И, конечно же, подавайте детям пример правильного поведения на улицах города. Нет большего счастья, чем видеть наших детей здоровыми и веселыми!



## Мастер-класс ко Дню защитника Отечества

Для обучающихся 2 "Б" класса ГБОУ СОШ №14 было проведено интересное и полезное мероприятие. В гости к ребятам приходили инспектор по пропаганде БДД Госавтоинспекции по городу Жигулевску Щукина О.М. и педагоги-организаторы ДДЮТ "Успех" Белобородова И.С. и Мишенкина Е.М.

Сотрудник Госавтоинспекции провела с ребятами профилактическую беседу, в ходе которой рассказала об особенностях зимней погоды и о правилах безопасного передвижения в неблагоприятных погодных условиях.

В преддверии Дня Защитника Отечества мальчики и девочки изготовили на мастер-классе вместе с педагогами яркие и оригинальные открытки "Автомобиль", внутри которых каждый написал самые теплые и трогательные пожелания своим папам.



## 6 марта исполнилось 52 года со дня создания Всероссийского объединения детей и подростков "Юные Инспектора Движения"

52 года – это целая эпоха, наполненная важными делами, яркими событиями и достижениями, направленными на безопасность наших дорог.

Юные инспекторы движения – это наша надежда на будущее, это те, кто сегодня учится сам и учит других быть внимательными и ответственными участниками дорожного движения.

Спасибо педагогам и руководителям отрядов ЮИД за ваш труд, терпение и мудрость, с которыми вы воспитываете новое поколение грамотных и ответственных граждан.

Ваша работа – это вклад в безопасность наших детей и в будущее нашей страны.





Пусть и дальше Движение ЮИД растет и развивается, пусть в его рядах прибывают новые талантливые ребята, готовые посвятить себя благородному делу – сохранению жизни и здоровья на дорогах!

Желаем всем вам крепкого здоровья, неиссякаемой энергии, новых свершений и безопасных дорог!

**С днём рождения ЮИД!**



## КАК НАРИСОВАТЬ АВТОМОБИЛЬ





**Сотрудники Госавтоинспекции Жигулевска, педагоги СП ДО «ДДЮТ «Успех» и отряд ЮИД ГБОУ ООШ №3 поздравили прекрасную половину человечества с весенним праздником**

Педагоги ДДЮТ «Успех» Ирина Белобородова, Екатерина Мишенкина и мальчики отряда ЮИД ГБОУ ООШ №3 совместно с инспектором по пропаганде БДД Госавтоинспекции О МВД России по г. Жигулевску Ольгой Щукиной провели мероприятие, посвященное празднованию Международного женского дня.

Юидовцы поздравляли женщин - участниц дорожного движения с первым весенним праздником и вручали им световозвращающие наклейки. Инспектор по пропаганде БДД напомнила женщинам об опасных ситуациях, которые могут возникнуть на дорогах, особенностях весенней погоды.

Участники акции призывали виновниц наступающего праздника быть осторожнее на дороге и соблюдать правила дорожного движения.







# “Световозвращайка” – друг пешеходов!



## Оптимальные цвета для световозвращающих элементов



лимонный



светло-серый



белый

## Виды световозвращающих элементов:



жилеты

значки



браслеты



наклейки



накладки на спицы

велосипедов и детских колясок



брелки



## Куда крепить световозвращающие элементы?

На одежду

На запястье

На брюки

На рюкзак или сумку



Самая оптимальная высота крепления световозвращателей 70-100 см над землей (на уровне света автомобильных фар)



Чем больше световозвращателей – тем лучше световозвращатели должны быть видны водителям со всех 4х сторон: слева, справа, спереди и сзади



### Украшение для автоледи

Накануне прекрасного весеннего праздника 8 марта педагоги-организаторы СП ДО "ДДЮТ "Успех" Белобородова И.С. и Мишенкина Е.М. совместно с инспектором по пропаганде БДД Госавтоинспекции О МВД России по г. Жигулевску Щукиной О.М. провели для обучающихся 4 класса ГБОУ ООШ №3 очень яркий и интересный мастер-класс «Украшение для автоледи», посвященный Международному женскому дню. Ребята изготовили замечательную весеннюю брошь со световозвращающими элементами в подарок своим мамам, бабушкам и сестренкам.





По какой трассе водитель фургона сможет доехать до дома?







Весенний период – довольно сложное время и для водителей, и для пешеходов. Несмотря на то, что продолжительность светового дня постепенно увеличивается и температура воздуха днём повышается, в ночное время она ещё достигает довольно низких показателей. Поэтому в утренние и вечерние часы на дороге образуется гололёд, а днём при интенсивном таянии снега образуется грязь и слякоть.

Весной на российских дорогах появляется дополнительный фактор, который может спровоцировать ДТП. Автомобилистам, привыкшим за зиму к хмурому небу, в марте следует учитывать риск ослепления весенним солнцем. Яркие лучи, бьющие в глаза через лобовое стекло, могут лишить водителя возможности контролировать ситуацию на дороге и стать причиной ДТП.

В весенний период пешеходам необходимо больше внимания уделять обеспечению своей безопасности, поскольку в тёмное время суток статистика дорожно-транспортных происшествий значительно увеличивается. Жертв можно избежать, если каждый участник движения осознает ответственность и позаботится о своей безопасности.

Снег, дождь, туман создают условия для недостаточной видимости на дорогах. К тому же пешеходы в это время года по-прежнему надевают капюшоны, шапки, которые мешают вовремя заметить или услышать приближающееся транспортное средство.

Многие ДТП с серьёзными последствиями происходят в тёмное время суток, когда видимость на некоторых участках ограничена.

Поэтому в сумерках и темноте будьте особенно внимательны! Переходите улицу только по подземным, надземным или регулируемым переходам. А в случае их отсутствия – при переходе увеличьте безопасное расстояние до автомобиля.

Во избежание несчастных случаев всегда соблюдайте Правила Дорожного Движения и осторожность на улице. Особенно будьте внимательны:

#### **В СНЕГОПАД:**

В это время заметно ухудшается видимость, появляются заносы, ограничивается и затрудняется движение пешеходов и транспорта. Снег очень часто мешает обзору дороги. Для водителя видимость на дороге также ухудшается.

Переход улицы перед близко идущим автомобилем всегда опасен, а в такую погоду – тем более. В городе улицы посыпают реагентами, чтобы не образовывался снежный накат. В результате, даже в

умеренный мороз проезжая часть может быть покрыта снежно-водяной кашей, которую в виде взвеси поднимают в воздух колёса проезжающего транспорта. Взвесь оседает на ветровых стёклах автомобилей, мешая водителям следить за дорожной обстановкой. В такой ситуации водителю ещё сложнее заметить пешехода!

#### **В ГОЛОЛЁД:**

После тёплых февральских дней прогнозируется похолодание. Дорога покроется ледяной коркой. В этих условиях появляться перед близко идущим транспортом очень опасно: на скользкой дороге машину остановить трудно. Поэтому будьте особенно внимательны. Не стойте рядом с буксующей машиной. Из-под колёс могут вылететь куски льда, но главное – машина способна неожиданно тронуться в любую сторону. Запомните, от несчастного случая вы уберёжете себя только безукоризненным соблюдением Правил дорожного движения.

#### **В СОЛНЕЧНУЮ ПОГОДУ:**

Яркое солнце, как мы уже говорили, тоже помеха. Яркое солнце и белый снег создают эффект бликов. Человек «ослепляется».

#### **В ОТТЕПЕЛЬ:**

В это время на улице появляются коварные лужи, под которыми скрывается лёд. Дорога становится очень скользкой! Поэтому, при переходе через проезжую часть лучше подождать, пока пройдет транспорт. Ни в коем случае не бежать через улицу, даже на переходе! Переходить только шагом и быть внимательным.

#### **В ТУМАН:**

Из-за повышенной влажности чаще возникает туман – коварный враг и для водителя, и для пешехода. Будьте внимательны при переходе улицы, убедитесь, что по ней не «летит» автомобиль. Водителям рекомендуется в тумане – не экономить на свете фар даже днём!

#### **В ДОЖДЬ:**

Если на улице дождь со снегом – стекла автомобилей покрываются водой. Видимость ухудшается. Расстояние, необходимое для торможения автомобиля на мокрой дороге, увеличивается. Посмотрите внимательно вокруг себя, пропустите приближающийся транспорт и, только убедившись в полной безопасности, начинайте переход.

#### **Помните:**

Добиться результата в борьбе за безопасные дороги можно только комплексно: абсолютно каждый участник дорожного движения обязан знать и соблюдать правила дорожного движения: водитель, пешеход, пассажир – вне зависимости от возраста.

Вывод один: нужно начинать с себя, тогда и безопасность будет сопутствовать нам и нашим дорогам. Только так мы сможем снизить статистику аварийности, спасти свою жизнь и жизни тысяч детей и взрослых, уберечь общество от фатальных ошибок!

