



№4

06, 2025

ЖИГУЛЁВСКИЙ СВЕТОФОР

СП ДО «ДДЮТ «Успех» г. Жигулевск» ГБОУ СОШ №14 г.о. Жигулёвск



Вместе - за безопасность дорожного движения!



**ЧТОБЫ ЛЕТО БЫЛО БЕЗОПАСНЫМ,
знай и соблюдай правила безопасности!**

Дорогие ребята, уважаемые взрослые!

Начались долгожданные летние школьные каникулы, и тысячи детей, мальчишек и девчонок, имеют больше свободного времени, чем в учебный период. Отдых - это здорово! Но в то же время, дети чаще оказываются на улицах, переходят дороги и катаются на велосипедах и роликах, отправляются в поездки на автомобилях с родителями.

Ребята! Хочется пожелать вам, чтобы каникулы действительно всегда были для вас праздником! Но вы тоже должны позаботиться о своей безопасности.

Есть несколько основных правил, - они несложные, но помогут вам избежать многих неприятностей. Будьте внимательны на дорогах, при переходе проезжей части никогда не отвлекайтесь на разговоры по мобильному телефону, общение с друзьями и попутчиками, всегда переходите дорогу

по пешеходному переходу, при этом убедитесь, что водитель автомобиля вас увидел, и автомобиль замедлил движение.

Когда едете со своими родителями в автомобиле, попросите их пристегнуть вас ремнем безопасности.

Культура поведения на дорогах формируется прежде всего в семье, и самые главные учителя - родители. Уважаемые родители: именно от вас зависит, какие уроки дорожной безопасности усвоит ваш ребенок. Те, казалось бы, «допустимые» нарушения, которые вы иногда позволяете себе на глазах у ребенка, рискуя и оправдывая себя спешкой и нехваткой времени, в дальнейшем могут стать основой его неправильного поведения на дороге. И, конечно, будьте максимально внимательны, находясь за рулем автомобиля. Если с вами в машине находится ребенок, не забудьте проверить, надежно ли закреплено детское удерживающее устройство и правильно ли пристегнут ребенок.

Чтобы водители в темное время суток смогли вовремя заметить юного пешехода на дороге и остановиться, обеспечьте детей световозвращающими предметами (брелоками, значками, браслетами и др.) - это сделает их каникулы наиболее безопасными.

Все эти правила очень просты. Но, поверьте, только их неукоснительное выполнение позволит всем нам сохранить жизнь и здоровье наших детей.



РЕКОМЕНДАЦИИ ПО ОБУЧЕНИЮ ДЕТЕЙ ПДД

ПРИ ВЫХОДЕ ИЗ ДОМА



Если у подъезда дома возможно движение, сразу обратите внимание ребенка, нет ли приближающегося транспорта. Если у подъезда стоят транспортные средства или растут деревья, приостановите свое движение и оглядитесь – нет ли опасности.



ПРИ ДВИЖЕНИИ ПО ТРОТУАРУ

Придерживайтесь правой стороны.

Взрослый должен находиться со стороны проезжей части.

Если тротуар находится рядом с дорогой, родители должны держать ребенка за руку.

Приучите ребенка, идя по тротуару, внимательно наблюдать за выездом машин со двора.

Не приучайте детей выходить на проезжую часть, коляски и санки везите только по тротуару.



ГОТОВЯСЬ ПЕРЕЙТИ ДОРОГУ

Остановитесь, осмотрите проезжую часть.

Развивайте у ребенка наблюдательность за дорогой.

Подчеркивайте свои движения: поворот головы для осмотра дороги. Остановку для осмотра дороги, остановку для пропуска автомобилей.





Мастер-класс «Ромашка безопасности»

В рамках региональной профилактической акции «Внимание – дети! Летние каникулы!» и в преддверии школьных каникул, педагоги-организаторы СП ДО "ДДЮТ "Успех" Белобородова И.С. и Мишенкина Е.М. совместно с инспектором по пропаганде БДД Госавтоинспекции О МВД России по г. Жигулевску Щукиной О.М. провели для обучающихся 1Б класса ГБОУ СОШ №7 полезный мастер-класс «Ромашка безопасности», на котором вместе с ребятами изготовили брелок со световозвращающими элементами.

В ходе мероприятия организаторы напомнили учащимся о необходимости соблюдения правил дорожной безопасности во время летних каникул, ношения пассивных элементов защиты, а также использовании световозвращающих элементов темное время суток.



Правила дорожной безопасности во дворе для детей:

Перед прогулкой рассказать и показать ребёнку самые опасные места во дворе.

Разработать безопасный маршрут.

Нужно объяснить, показать и рассказать об опасных и безопасных местах во время пути.

Перед выходом из подъезда остановиться и осмотреться по сторонам. Нет ли приближающегося транспорта.

Оставаться на тротуаре, пока транспортное средство не проедет.

Играть только на специальных площадках, которые огорожены высоким забором и где рядом нет проезжей части.

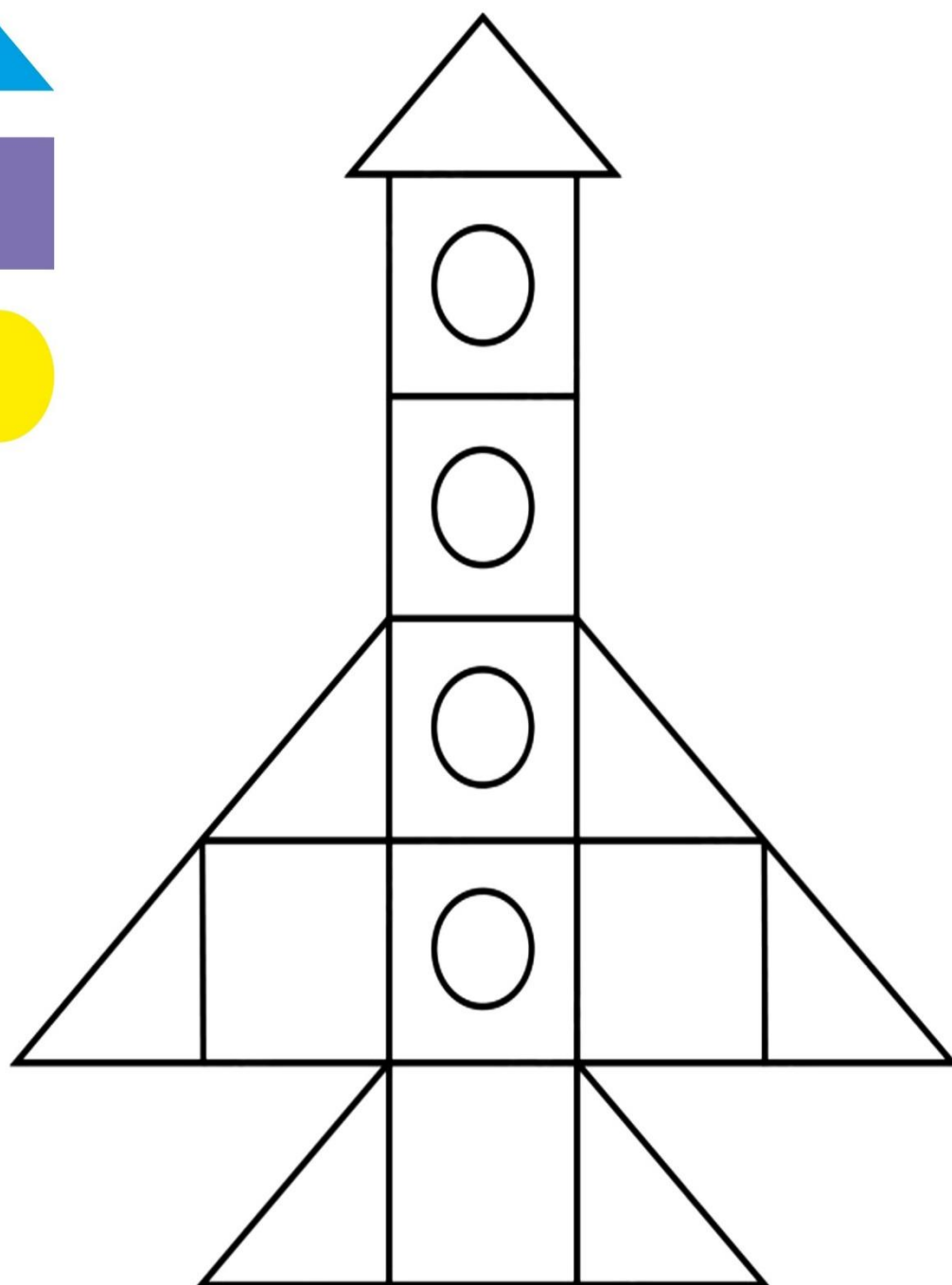
Во время игр нельзя прятаться под грузовиками, рядом с легковыми машинами, между машинами и гаражами.

Не выбегать за пределы детской или спортивной площадки, не осмотревшись по сторонам.


Кататься на велосипедах, скейтбордах, роликовых коньках можно только на стадионах, велосипедных дорожках и в парках.

Также важно объяснить ребёнку, что если во время игр мяч, самокат, игрушки укатились на проезжую часть, **не бежать за ними.** Это опасно для жизни, нужно обратиться к родителю.







Сотрудники Госавтоинспекции Жигулевска, педагоги ДДЮТ «Успех», отряд ЮИД и активисты «Родительского патруля» ГБОУ СОШ №7 присоединились к всероссийской акции "Георгиевская лента" , отдавая дань уважения героям Великой Отечественной войны.

В преддверии Дня Победы, юные инспекторы движения, родительский патруль школы №7 совместно с инспектором по пропаганде БДД Госавтоинспекции Жигулевска Ольгой Щукиной и педагогами Дома детского и юношеского творчества "Успех" Екатериной Мишенкиной и Ириной Белобородовой на площади Мира вручили участникам дорожного движения броши из георгиевской ленты и памятки. ЮИДовцы рассказывали о значении ленты, истории и о том, как важно носить ее с уважением.

Броши ребята со своими родителями и педагогами изготовили на занятии. Чтобы обезопасить участников дорожного движения, которые оденут на себя их брошь, листочки - триколор сделали их световозвращающего материала, чтобы Символ великой Победы было видно в темное время суток.

Акция призвана напомнить жителям города о значении Дня Победы и привлечь внимание общественности к вопросам безопасности на дорогах.

Жители активно поддерживали инициативу, выражая благодарность организаторам акции за возможность ощутить атмосферу единения и гордость за подвиг предков.



Правила дорожного движения ДЛЯ РОЛЛЕРОВ



- Подберите ролики по размеру и стилю катания;
- Проверьте исправность роликовых коньков;
- Надежно закрепите роликовые коньки на ногах, используя все имеющиеся виды крепления (шнуровка, пяточный ремень, бакля);
- Перед катанием (для предохранения от травм) роллер обязан надеть экипировку - наколенники, налокотники, накладки на запястья, шлем

Кататься на роликах разрешается на любой ровной поверхности: на асфальтовых или бетонных площадках, дорожках, аллеях – во дворе, сквере, парке, но обязательно далеко от транспортных средств и большого скопления пешеходов.

Катаясь по тротуарам и пешеходным дорожкам, придерживайтесь правой стороны, следите за пешеходами, собаками, велосипедистами и другими роллерами. Обгоняйте слева



Кататься на роликах можно и в больших помещениях – залах и холлах, но при условии получения на это разрешения.

При пресечении проезжей части роллеры должны руководствоваться **ПРАВИЛАМИ ДОРОЖНОГО ДВИЖЕНИЯ ДЛЯ ПЕШЕХОДОВ**.

Во избежание столкновения на пешеходном переходе рекомендуется при пересечении проезжей части занимать крайнее правое положение, выбирая скорость движения, равную скорости потока пешеходов

Роллерам **ЗАПРЕЩАЕТСЯ** движение по песку, воде. Это резко ухудшит состояние коньков, снизит сцепление колес с поверхностью дороги, что чревато опасными падениями

Особую осторожность следует соблюдать в случае, если спуск пересекается другими дорогами – автомобильными или пешеходными.
Помните: нельзя остановиться мгновенно!

Соблюдение Правил дорожного движения - залог безопасности
для Вас и окружающих!!!



Время добрых дел

В Храме во имя святого праведного Иоанна Кронштадтского инспектор по пропаганде БДД Госавтоинспекции г. Жигулевска Ольга Щукина, руководитель Центра по профилактике детского дорожно-транспортного травматизма ГБОУ СОШ №14 г. Жигулевска Ирина Белобородова и педагог-организатор ДДЮТ «Успех» ГБОУ СОШ №14 г. Жигулевска Екатерина Мишенкина с воспитанниками детского епархиального образовательного центра провели профилактическую акцию «Время добрых дел».

В начале мероприятия ребята и педагоги во главе с Благодинным г.о. Жигулевск, руководителем НФ «ДЕОЦ» учебный филиал «Жигулевский» иереем Кириллом Зиминим на крыльце храма выпустили в небо трех голубей как символ Святого Духа, мира и благих вестей. Ведь выпускание птиц из клеток на волю – традиция этого праздника.

Иерей Кирилл Зимин благословил детей и рассказал им историю праздника.


Ольга Михайловна провела с ребятами беседу о важности соблюдения Правил дорожного движения и назначении световозвращающих элементов.

Затем педагоги ДДЮТ «Успех» изготовили со школьниками подвеску «Весенние птицы» с использованием световозвращающего материала.

В этот день люди старались принести только хорошие вести, сделать доброе дело. Доставить немного радости водителям и пешеходам решили и ребята детского епархиального образовательного центра. После занятия, дети вышли на улицу и поздравили автолюбителей и пешеходов с праздником, пожелали им счастья, небесной защиты. Школьники просили взрослых быть дисциплинированными и внимательными на дороге, вежливыми по отношению друг к другу и подарили свои поделки весенних птиц, как призыв к совершению добрых дел.

Основная цель акции - не только поздравить, но и напомнить, что вежливость, доброжелательность участников дорожного движения – залог безопасности.







ПРАВИЛА БЕЗОПАСНОСТИ НА ЖЕЛЕЗНОЙ ДОРОГЕ

ЗАПРЕЩАЕТСЯ!

Подлезать под вагоны и перелезать через автосцепки для прохода через путь;

Устраивать различные подвижные игры;

Ходить по железнодорожным путям и перебегать через железнодорожные пути;

Заходить за ограничительную линию у края пассажирской платформы;


Находиться вблизи железнодорожных путей в наушниках или разговаривать по мобильному телефону;

Подниматься на опоры, на крышу вагонов и локомотивов, прикасаться к лежащим на земле электропроводам;

Бежать по пассажирской платформе рядом с прибывающим или отправляющимся поездом;


Заходить в вагон и выходить из вагона на ходу поезда.

STOP



ЗАПОМНИТЕ:

При переходе через железнодорожные пути необходимо пользоваться специально оборудованными для этого пешеходными переходами, тоннелями, мостами.





Для безопасного путешествия на машине с ребёнком рекомендуется:

- **Подобрать автокресло.** Оно должно подходить ребёнку по росту, возрасту и весу, быть правильно установленным, все ремни отрегулированы.
- **Заблокировать двери и окна.** Это нужно, чтобы ребёнок случайно или намеренно не открыл их на ходу.
- **Продумать места остановок.** По возможности выбирать дороги, где разрешено останавливаться на обочине или где много мест отдыха с инфраструктурой: детскими площадками, туалетами и кафе.
- **Придерживаться распорядка дня.** По возможности планировать день так, чтобы трапезы и сон были в привычное ребёнку время.
- **Взять дорожную аптечку.** В ней должны быть жаропонижающие, средства для обработки ран, средства от кишечных расстройств и обезвоживания, а также таблетки от укачивания.
- **Продумать развлечения для ребёнка в пути.** Можно взять планшет с мультиками или телефон с играми, книги для разных возрастов.

Если ребёнок капризничает, плачет и отказывается сидеть в детском кресле, не стоит брать его на руки во время движения или разрешать свободно перемещаться по салону. Безопасность должна стоять превыше всего.

